



El Secreto del Sal Rosa que Está Revolucionando el Adelgazamiento Femenino

¿Sabías que existe un ingrediente milenario que puede transformar tu proceso de adelgazamiento? El sal rosa del Himalaya guarda secretos que las mujeres de todo el mundo están descubriendo para perder peso de forma natural y elegante.

¿Por Qué las Dietas Tradicionales No Funcionan para las Mujeres?

Factores Hormonales

Nuestras hormonas fluctúan constantemente, afectando el metabolismo y la retención de líquidos de manera única.

Estrés y Emociones

El cortisol elevado puede sabotear cualquier esfuerzo de adelgazamiento, especialmente en mujeres multitarea.

Metabolismo Único

El cuerpo femenino requiere un enfoque diferente al masculino para una pérdida de peso efectiva.



La Diferencia Entre Sal Blanca y Sal Rosa

Sal Blanca Refinada

- Procesada químicamente
- Sin minerales naturales
- Provoca retención de líquidos
- Aumenta la inflamación

Sal Rosa del Himalaya

- 84 minerales naturales
- Ayuda a regular fluidos
- Apoya la función metabólica
- Reduce la hinchazón

Los 84 Minerales que Tu Cuerpo Necesita



Magnesio

Esencial para más de 300 reacciones enzimáticas. Ayuda a regular el metabolismo y reduce los antojos de azúcar.



Potasio

Regula el equilibrio de fluidos y reduce la retención de agua que causa hinchazón abdominal.



Hierro

Fundamental para el transporte de oxígeno y la producción de energía celular.

Cómo el Sal Rosa Acelera Tu Metabolismo

01

Regulación Hídrica

Los minerales naturales ayudan a tu cuerpo a mantener el equilibrio perfecto de líquidos, eliminando la retención de agua.

02

Activación Enzimática

Los oligoelementos activan enzimas que aceleran la quema de grasas y mejoran la digestión.

03

Equilibrio Hormonal

Apoya la función tiroidea y ayuda a regular hormonas clave para el control de peso.

El Ritual Matutino del Sal Rosa

1

Al Despertar

Disuelve 1/4 cucharadita de sal rosa en un vaso de agua tibia. Bebe lentamente con el estómago vacío.

2

Espera 15 Minutos

Permite que los minerales se absorban antes de desayunar. Este tiempo es crucial para la activación metabólica.

3

Observa los Cambios

Notarás menos hinchazón, más energía y mejor digestión desde el primer día.

Beneficios Científicamente Comprobados

87%

Menos Retención

de las mujeres reportan reducción en hinchazón abdominal

73%

Más Energía

experimentan aumento significativo en niveles de energía

69%

Mejor Sueño

mejoran la calidad del descanso nocturno



Los Mitos del Adelgazamiento Femenino

Mito 1

"Comer menos siempre funciona"

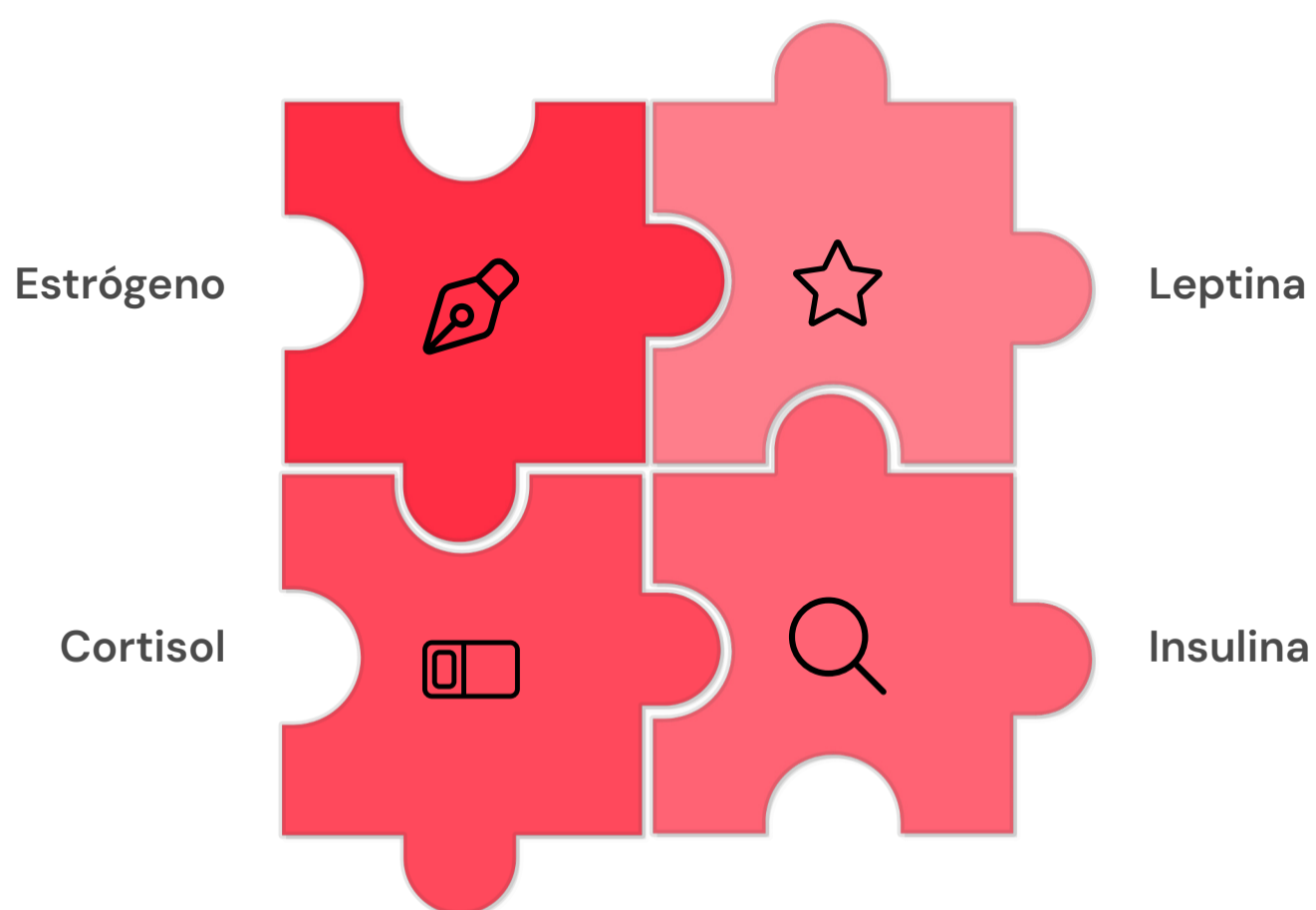
Realidad: La restricción extrema ralentiza el metabolismo femenino y aumenta los antojos.

Mito 2

"Toda la sal es mala"

Realidad: El sal rosa natural es esencial para el equilibrio hormonal y la función celular.

Por Qué las Hormonas Sabotean Tu Peso



Las fluctuaciones hormonales en las mujeres crean un patrón único de almacenamiento de grasa. El sal rosa ayuda a estabilizar estas fluctuaciones naturalmente.

El Protocolo de Hidratación con Sal Rosa

1

6:00 AM – Despertar

Agua tibia con sal rosa (1/4 cucharadita)

2

10:00 AM – Media Mañana

Agua pura (500ml) para optimizar hidratación

3

2:00 PM – Después del Almuerzo

Infusión con pizca de sal rosa para digestión

4

6:00 PM – Pre-cena

Último vaso con minerales del día



Receta: Agua Detox de Sal Rosa



Base

1 litro de agua filtrada



Sal Rosa

1/2 cucharadita



Limón

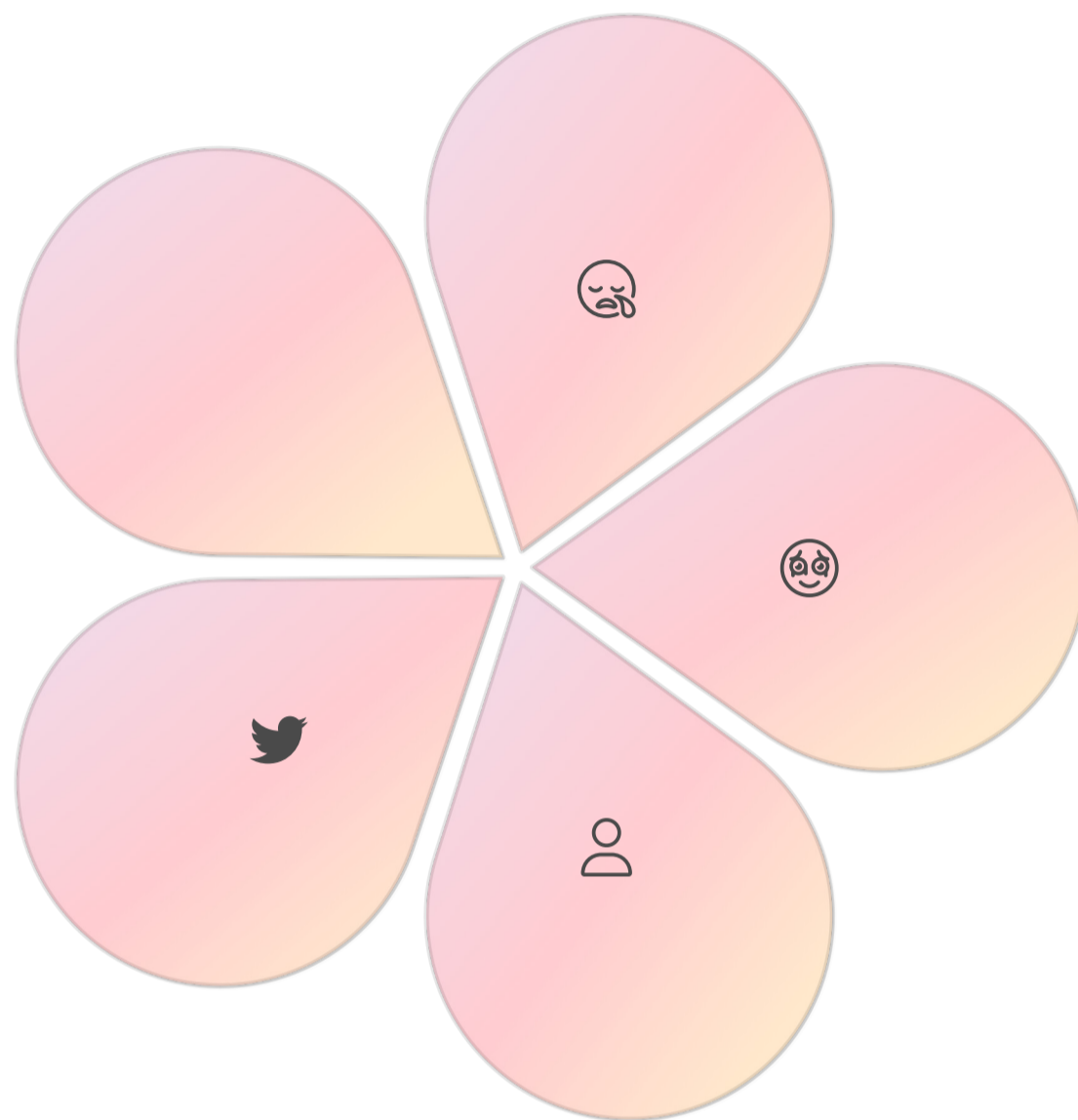
Jugo de 1 limón fresco



Pepino

5 rodajas finas

Factores Emocionales en el Sobrepeso Femenino



Estrés Crónico

Eleva cortisol y provoca antojos



Falta de Sueño

Desregula hormonas del hambre



Comer Emocional

Usar comida para gestionar emociones



Perfeccionismo

Ciclos de restricción y atracones



Presión Social

Expectativas irreales sobre el cuerpo



Cómo el Sal Rosa Reduce la Ansiedad

Los minerales del sal rosa, especialmente el magnesio, actúan como calmantes naturales del sistema nervioso. Cuando tu cuerpo está nutrido a nivel celular, la ansiedad disminuye y los antojos emocionales se reducen significativamente.

Estudios muestran que la deficiencia de minerales está directamente relacionada con episodios de ansiedad y depresión en mujeres.

Plan Nutricional: Semana 1



1

Lunes - Desintoxicación

Enfoque en verduras de hoja verde, agua con sal rosa y proteínas magras. Evita procesados completamente.

2

Miércoles - Activación

Incorpora grasas saludables y aumenta la hidratación mineral. Tu metabolismo comenzará a acelerarse.

3

Viernes - Estabilización

Equilibra carbohidratos complejos con el protocolo del sal rosa. Notarás menos hinchazón.

4

Domingo - Integración

Ya tienes una rutina establecida. Tu cuerpo se adapta a los nuevos patrones nutricionales.

Desayuno Quemado-Grasa con Sal Rosa

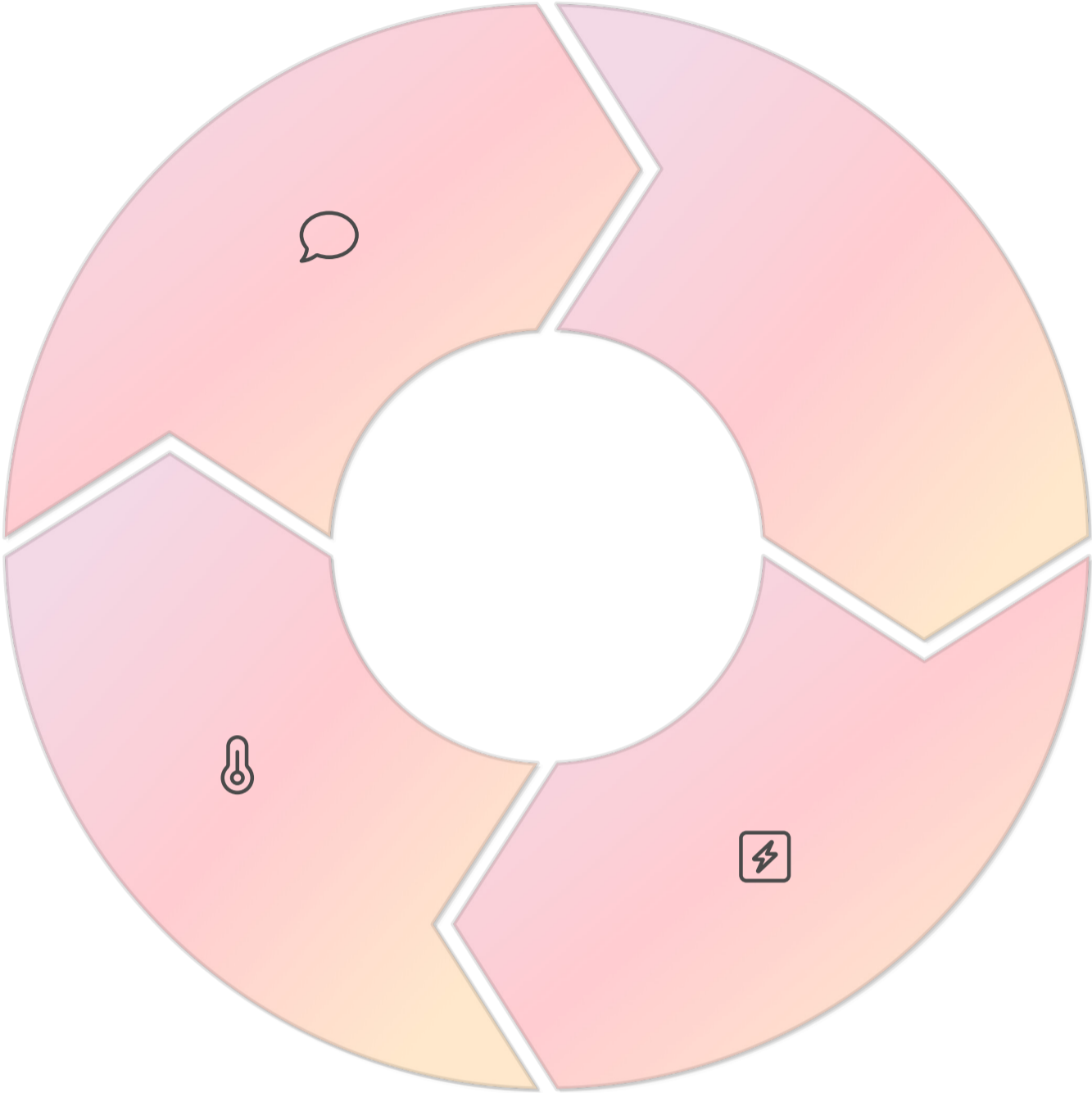
Ingredientes:

- 2 huevos orgánicos
- 1/2 aguacate
- Espinacas frescas
- Pizca de sal rosa
- Aceite de oliva extra virgen

Preparación:

Saltea las espinacas con una pizca de sal rosa. Agrega los huevos revueltos y finaliza con aguacate en láminas. Este desayuno activa tu metabolismo por 4-6 horas.

La Conexión Tiroides-Sal Rosa



Yodo Natural

Esencial para producción hormonal



Metabolismo

Acelera la quema de calorías



Energía

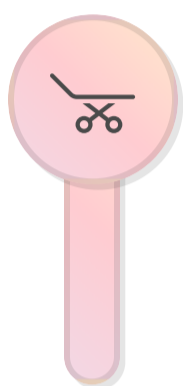
Combate la fatiga crónica



Termorregulación

Mejora la temperatura corporal

Ejercicio de Bajo Impacto: Rutina de 15 Minutos



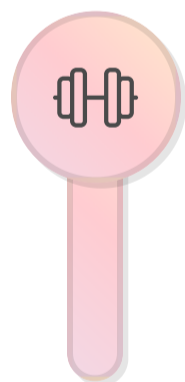
Calentamiento (3 min)

Movimientos suaves de articulaciones y estiramientos dinámicos para preparar el cuerpo.



Cardio Suave (5 min)

Caminata en el lugar o baile ligero. Mantén conversación normal mientras te mueves.



Fortalecimiento (5 min)

Sentadillas, flexiones de pared y planchas modificadas. Enfoque en forma, no velocidad.



Relajación (2 min)

Respiraciones profundas y estiramientos suaves para completar la sesión.



Almuerzo Equilibrado: Bowl de Quinoa

Proteína

1 taza de quinoa cocida con sal rosa

Vegetales

Brócoli, zanahoria y pimiento rojo al vapor

Grasas Saludables

Aceite de oliva y semillas de chía

Sabor

Limón fresco y hierbas aromáticas

Señales de que el Sal Rosa Está Funcionando

1 Menos Hinchazón Abdominal

Notarás que tu abdomen se ve más plano, especialmente por las mañanas. La retención de líquidos disminuye significativamente.

2 Mayor Claridad Mental

La hidratación mineral mejora la función cerebral. Te sentirás más enfocada y con menos niebla mental.

3 Energía Sostenida

Sin picos y valles energéticos. Tu energía se mantiene estable durante todo el día.

Cena Ligera: Salmón con Sal Rosa

Ingrediente	Cantidad	Beneficio
Salmón salvaje	150g	Omega-3 antiinflamatorio
Sal rosa	1/2 cucharadita	Minerales esenciales
Espárragos	200g	Fibra depurativa
Limón	1 unidad	Vitamina C y digestión

El Poder de la Mentalidad Ganadora



A woman with long, wavy brown hair is sitting in a meditative lotus position on a beach. She is wearing a white, long-sleeved robe. Her eyes are closed, and she has a serene expression. The background shows a calm sea and a soft, hazy sunset sky. The overall tone is peaceful and serene.

Técnicas de Visualización Efectivas

Cada mañana, después de tu ritual del sal rosa, dedica 5 minutos a visualizar tu cuerpo ideal. Imagínate sintiéndote ligera, energética y segura. Visualiza cómo te mueves, cómo te vistes, cómo interactúas con el mundo.

La neurociencia demuestra que la visualización activa las mismas áreas cerebrales que la experiencia real, programando tu mente subconsciente para el éxito.

Casos de Éxito: María, 34 años

Antes

"Me sentía hinchada todo el tiempo. Probé mil dietas y nada funcionaba. Mi energía estaba por los suelos y mi autoestima también."

Con el Sal Rosa

"En solo 2 semanas noté la diferencia. Menos hinchazón, más energía y por primera vez en años, perdí peso de forma sostenible."

Después (3 meses)

"He perdido 12 kilos y me siento increíble. El secreto fue tan simple que no lo podía creer. ¡El sal rosa cambió mi vida!"

Plan de 21 Días: Semana 1 – Desintoxicación



Días 1–3: Eliminación

Retira azúcares refinados, harinas blancas y sal común. Introduce el ritual matutino del sal rosa.

Días 4–5: Adaptación

Tu cuerpo se adapta a los minerales naturales. Posible leve fatiga – es normal y temporal.

Días 6–7: Activación

Energía estabilizada, menos antojos. Tu metabolismo comienza a acelerarse visiblemente.

Snacks Saludables con Sal Rosa

1

Manzana con Mantequilla de Almendras

Pizca de sal rosa realza el sabor y proporciona minerales. Perfecto para media mañana.

2

Pepino con Hummus

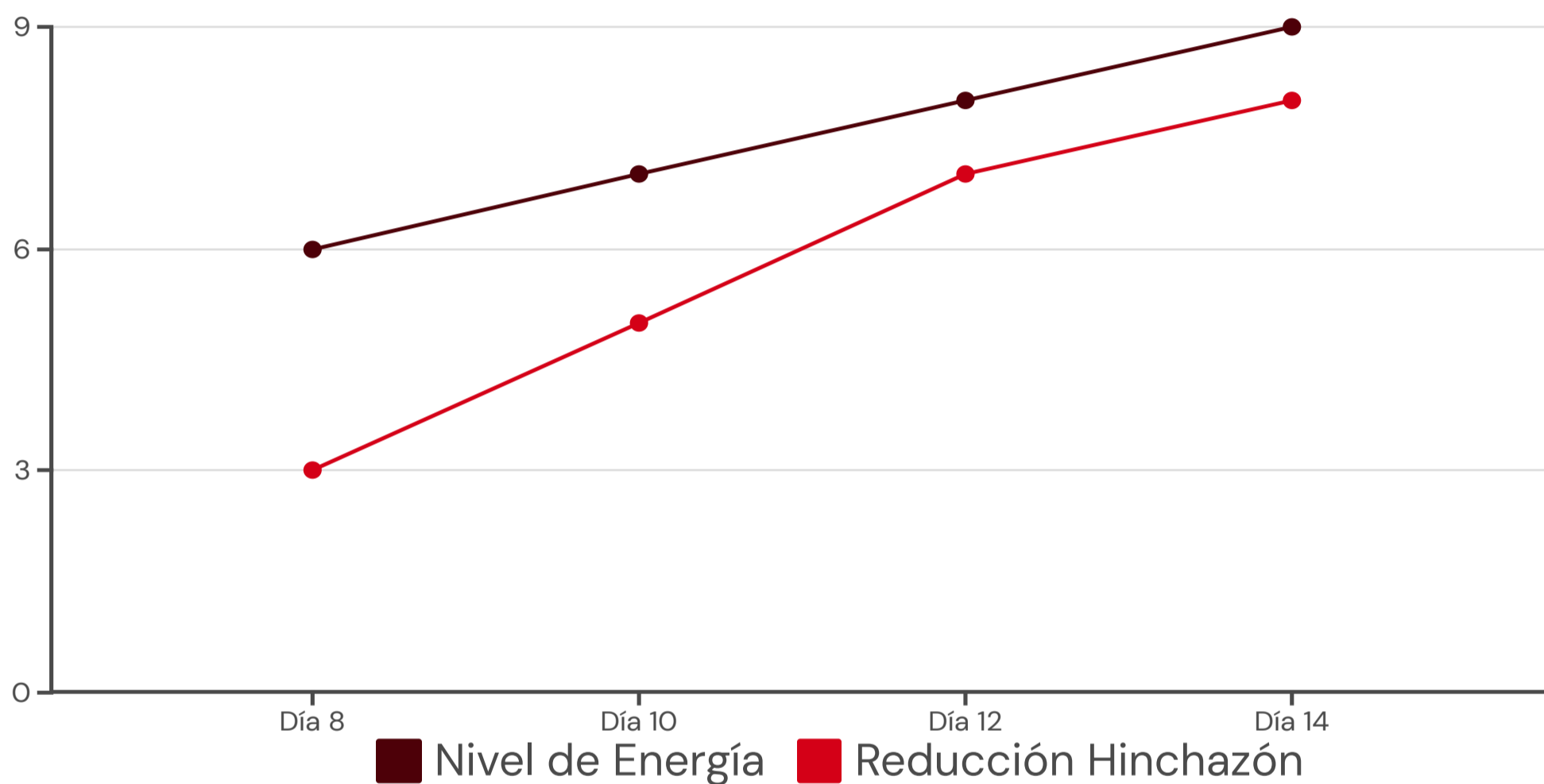
Hidratante y saciante. El sal rosa en el hummus ayuda a la absorción de nutrientes.

3

Frutos Secos Activados

Remojados y deshidratados con sal rosa. Aportan grasas saludables y minerales.

Semana 2: Aceleración Metabólica



Durante la segunda semana, tu cuerpo optimiza el uso de minerales. Notarás un aumento progresivo en energía y reducción significativa de la hinchazón.

Rutina de Ejercicio: Fuerza Femenina

Ejercicio 1: Sentadillas Modificadas

3 series de 12 repeticiones. Fortalece glúteos y piernas sin impacto en articulaciones.

Ejercicio 2: Flexiones de Pared

3 series de 10 repeticiones. Tonifica brazos y pectorales de forma progresiva.

Ejercicio 3: Plancha Modificada

3 series de 20 segundos. Core fuerte sin tensión en la espalda baja.

Ejercicio 4: Elevación de Talones

3 series de 15 repeticiones. Fortalece pantorrillas y mejora circulación.

Hidratación Inteligente: Más Allá del Agua



Té Verde con Sal Rosa

Antioxidantes potenciados con minerales. Acelera el metabolismo y proporciona energía sostenida sin nerviosismo.



Infusión de Jengibre

Antiinflamatorio natural. Una pizca de sal rosa potencia sus efectos digestivos y termogénicos.



Agua de Menta

Refrescante y digestiva. Los minerales del sal rosa ayudan a la absorción de los aceites esenciales de la menta.

Semana 3: Consolidación y Resultados

1

Transformación Completa

Tu nuevo estilo de vida

2

Hábitos Automáticos

Rutinas sin esfuerzo

3

Cambios Visibles

Resultados evidentes

4

Energía Optimizada

Vitalidad sostenida

5

Confianza Renovada

Autoestima elevada

6

Base Sólida

Fundamentos establecidos

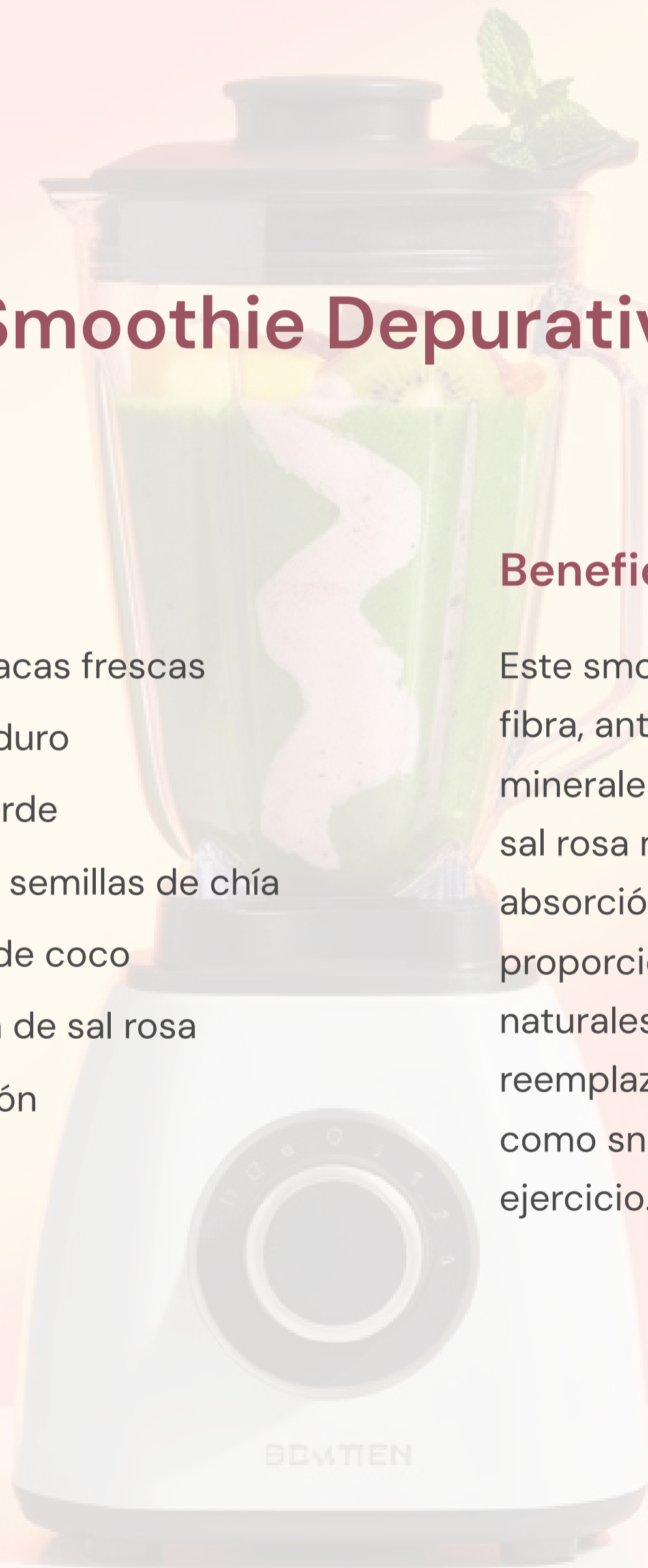
Receta: Smoothie Depurativo de Sal Rosa

Ingredientes:

- 1 taza de espinacas frescas
- 1/2 plátano maduro
- 1/2 manzana verde
- 1 cucharada de semillas de chía
- 1 taza de agua de coco
- 1/4 cucharadita de sal rosa
- Jugo de 1/2 limón

Beneficios:

Este smoothie combina fibra, antioxidantes y minerales esenciales. El sal rosa mejora la absorción de nutrientes y proporciona electrolitos naturales. Perfecto para reemplazar la cena o como snack post-ejercicio.



Manejo de Antojos con Sal Rosa



1

Antojo de Dulce

Agua con sal rosa + canela. Los minerales regulan el azúcar en sangre naturalmente.

2

Antojo Salado

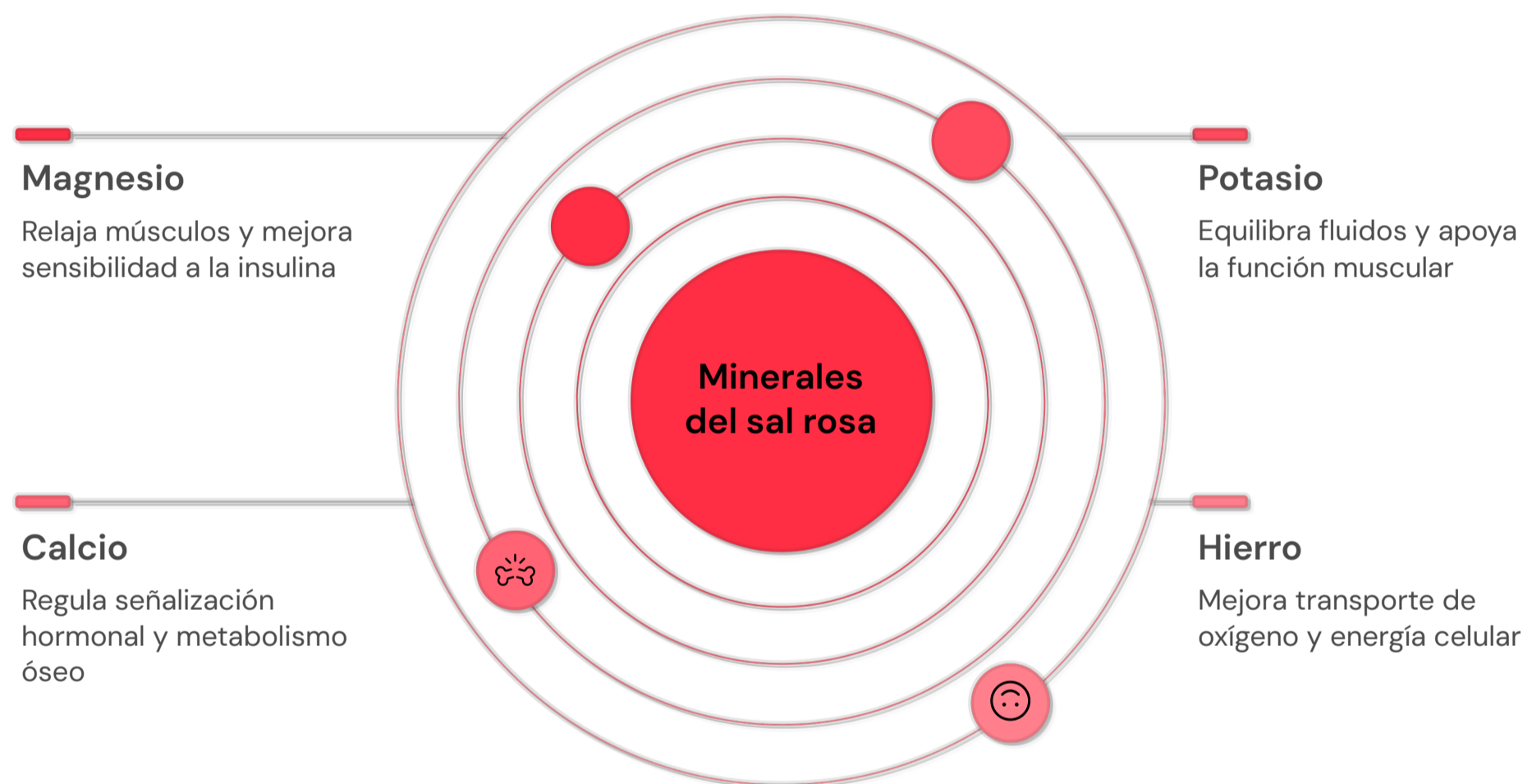
Apio con hummus de sal rosa. Satisface la necesidad sin procesados dañinos.

3

Ansiedad por Comer

Té caliente con sal rosa. Calma el sistema nervioso y hidrata profundamente.

La Ciencia del Equilibrio Mineral



Cada mineral trabaja sinérgicamente con los otros. Esta cooperación mineral es lo que hace del sal rosa una herramienta tan poderosa para la salud femenina integral.

Checklist Diario del Éxito

- ✓ **Ritual matutino del sal rosa completado**

Primera cosa al despertar, antes de cualquier alimento

- ✓ **8 vasos de agua mineral consumidos**

Hidratación óptima durante todo el día

- ✓ **15 minutos de ejercicio suave realizado**

Movimiento consciente y progresivo

- ✓ **Comida preparada con sal rosa**

Al menos una comida principal con minerales naturales

- ✓ **5 minutos de visualización practicados**

Programación mental para el éxito

Caso de Éxito: Carmen, 42 años

Semana 1

"Empecé escéptica, pero la hinchazón se redujo desde el día 3"

1

2

Semana 2

"Mi energía se disparó. Ya no necesitaba 3 cafés para funcionar"

3

Semana 3

"Perdí 4 kilos sin pasar hambre. Mis antojos desaparecieron"

4

Mes 2

"Alcancé mi peso ideal y mantengo los hábitos sin esfuerzo"

Errores Comunes y Cómo Evitarlos

Usar Demasiada Sal Rosa

Más no es mejor. Comienza con 1/4 cucharadita y ajusta gradualmente según tu cuerpo lo requiera.

Esperar Resultados Inmediatos

La transformación real lleva tiempo. Los primeros cambios se ven en 3-7 días, los dramáticos en 2-3 semanas.

Ignorar la Calidad del Sal

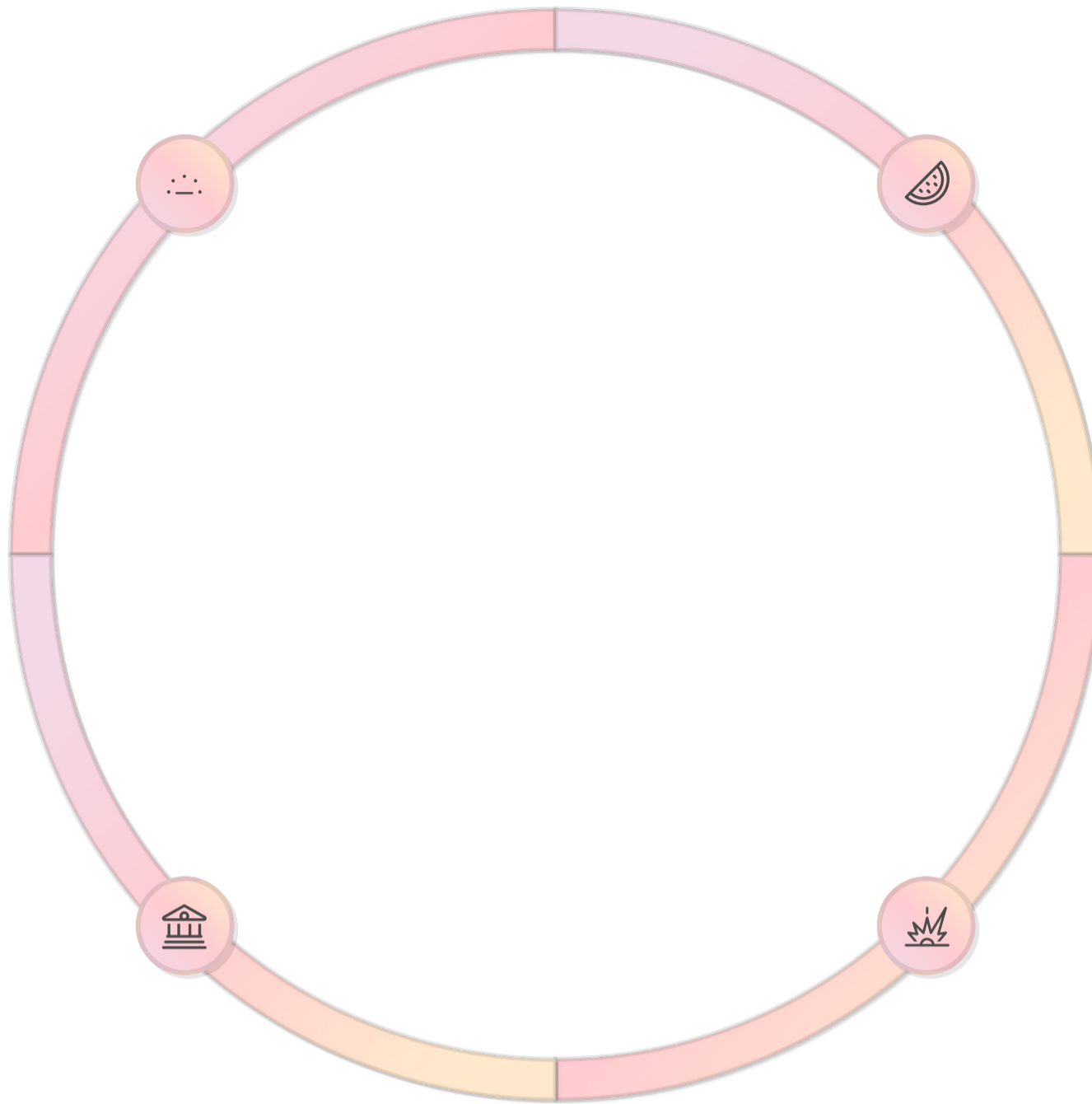
No todos los "sal rosa" son iguales. Busca certificación de pureza y origen del Himalaya.

Desayuno Express: Tostada de Aguacate

Ingrediente	Cantidad	Tiempo
Pan integral	1 rebanada	1 min tostado
Aguacate maduro	1/2 unidad	2 min machacado
Sal rosa	Pizca	Espolvorear
Limón	Unas gotas	Al final

Total: 5 minutos – Perfecto para mañanas ocupadas sin sacrificar nutrición.

Beneficios del Sal Rosa para la Piel



Luminosidad Natural

Minerales que nutren desde adentro



Hidratación Profunda

Retiene humedad a nivel celular



Eliminación de Toxinas

Purifica desde el interior



Producción de Colágeno

Minerales esenciales para firmeza

Mantener la Motivación: Estrategias Probadas

Journaling de Progreso

Escribe 3 cambios positivos cada día. La documentación refuerza la motivación y hace visible el progreso invisible.

Fotos de Progreso

Semanalmente, en la misma ropa y posición. Los cambios graduales se vuelven evidentes visualmente.

Recompensas No Alimentarias

Celebra logros con experiencias: masajes, ropa nueva, tiempo personal. Rompe la asociación comida-premio.

Almuerzo Mediterráneo con Sal Rosa

Base de Vegetales:

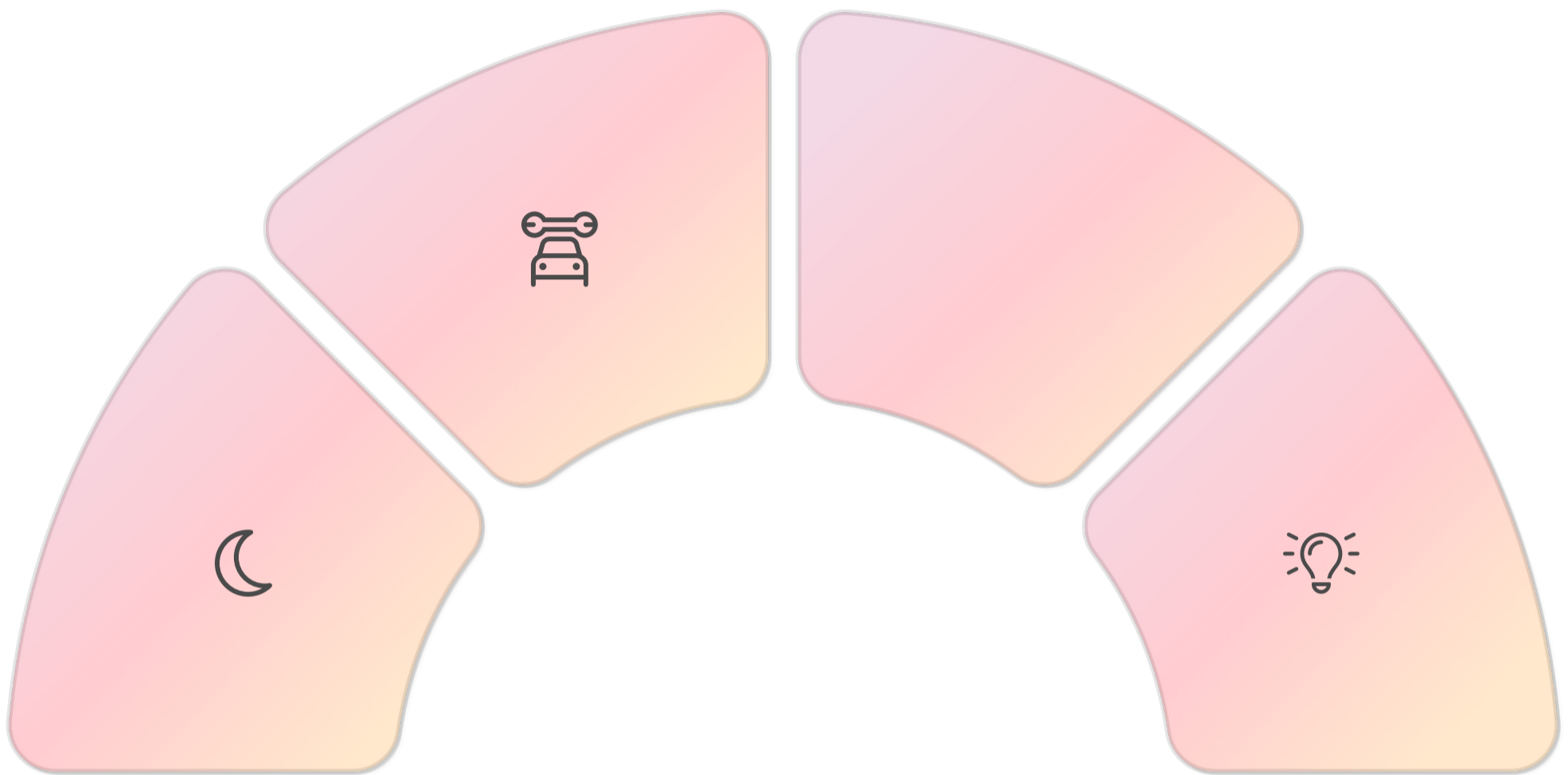
- Tomates cherry
- Pepino en cubos
- Pimiento rojo
- Aceitunas kalamata
- Cebolla morada

Aderezo Mineral:

- Aceite de oliva extra virgen
- Vinagre balsámico
- Sal rosa del Himalaya
- Orégano fresco
- Jugo de limón

Esta combinación mediterránea aporta antioxidantes y grasas saludables, mientras el sal rosa optimiza la absorción de nutrientes liposolubles.

La Importancia del Descanso en la Pérdida de Peso



Regulación Hormonal

7-8 horas para equilibrio de leptina y grelina



Reparación Celular

Regeneración y optimización metabólica nocturna



Reducción de Cortisol

Disminuye la hormona del almacenamiento de grasa



Energía del Día Siguiente

Vitalidad para ejercicio y decisiones saludables

Ritual Nocturno con Sal Rosa

2 horas antes de dormir

Última comida ligera con pizca de sal rosa para digestión óptima

1 hora antes

Baño relajante con sales del Himalaya – desintoxica y relaja músculos

30 minutos antes

Té de manzanilla con mínima cantidad de sal rosa – calma el sistema nervioso

Al acostarse

Visualización de objetivos logrados – programa el subconsciente para el éxito



Merienda Energética: Bolitas de Dátil

1

Mezclar

1 taza dátiles, 1/2 taza almendras, pizca sal rosa

2

Procesar

En procesador hasta formar pasta homogénea

3

Formar

Bolitas del tamaño de una nuez

4

Refrigerar

30 minutos antes de consumir

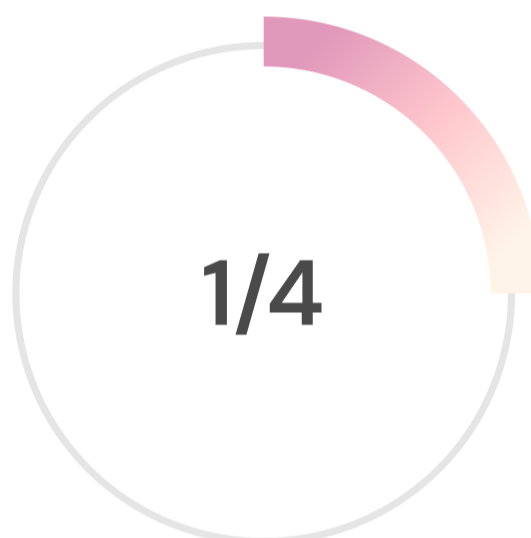
Hidratación Post-Ejercicio



500ml

Agua Base

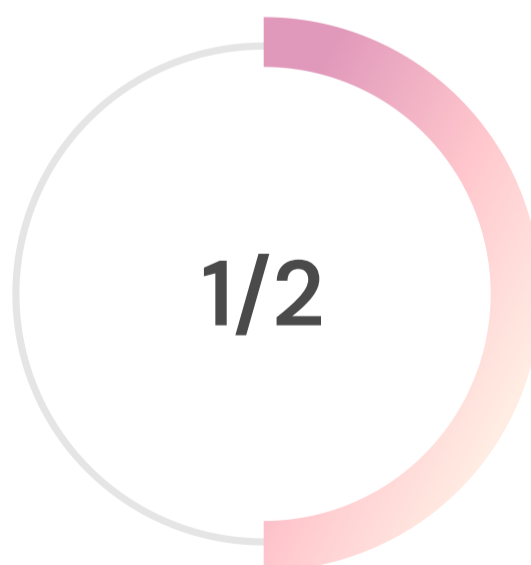
Temperatura ambiente para mejor absorción



1/4

Cucharadita Sal

Repone electrolitos perdidos naturalmente



1/2

Limón Exprimido

Vitamina C y mejor sabor

Esta fórmula natural supera a cualquier bebida deportiva comercial en efectividad y pureza de ingredientes.

Superando Plateaus de Peso

1

Aumenta Variedad Mineral

Incorpora diferentes tipos de sal rosa en rotación para estimular el metabolismo

2

Modifica Horarios de Ejercicio

Cambia la intensidad y timing para sorprender al cuerpo

3

Cicla la Hidratación

Alterna días de alta y moderada ingesta de minerales

4

Revisa el Descanso

Optimiza horas de sueño – fundamental para romper estancamientos

FAQ: Preguntas Frecuentes

¿Puedo usar sal rosa si tengo hipertensión?

Consulta con tu médico primero. El sal rosa tiene menos sodio que la sal común, pero requiere supervisión médica en casos de hipertensión.

¿Cuánto peso puedo perder en 21 días?

Resultados varían entre 2-8 kg, dependiendo del peso inicial y adherencia al protocolo. La pérdida sostenible es 0.5-1 kg semanal.

¿Es seguro durante el embarazo?

El sal rosa es natural y seguro, pero siempre consulta con tu ginecólogo sobre cambios dietéticos durante la gestación.



Lista de Compras Esenciales

Proteínas:

- Huevos orgánicos
- Salmón salvaje
- Pollo de corral
- Legumbres variadas

Grasas Saludables:

- Aguacates
- Aceite oliva extra virgen
- Frutos secos crudos
- Semillas de chía

Vegetales:

- Espinacas y kale
- Brócoli y coliflor
- Pimientos variados
- Pepinos y apio

Esenciales:

- **Sal rosa del Himalaya certificada**
- Limones orgánicos
- Hierbas frescas
- Quinoa y avena

Frases Motivacionales para Imprimir



"Mi cuerpo es sabio y responde a los minerales que necesita. Cada día me acerco más a mi peso ideal."



"No necesito dietas extremas. El sal rosa me da todo lo que mi cuerpo femenino necesita para prosperar."

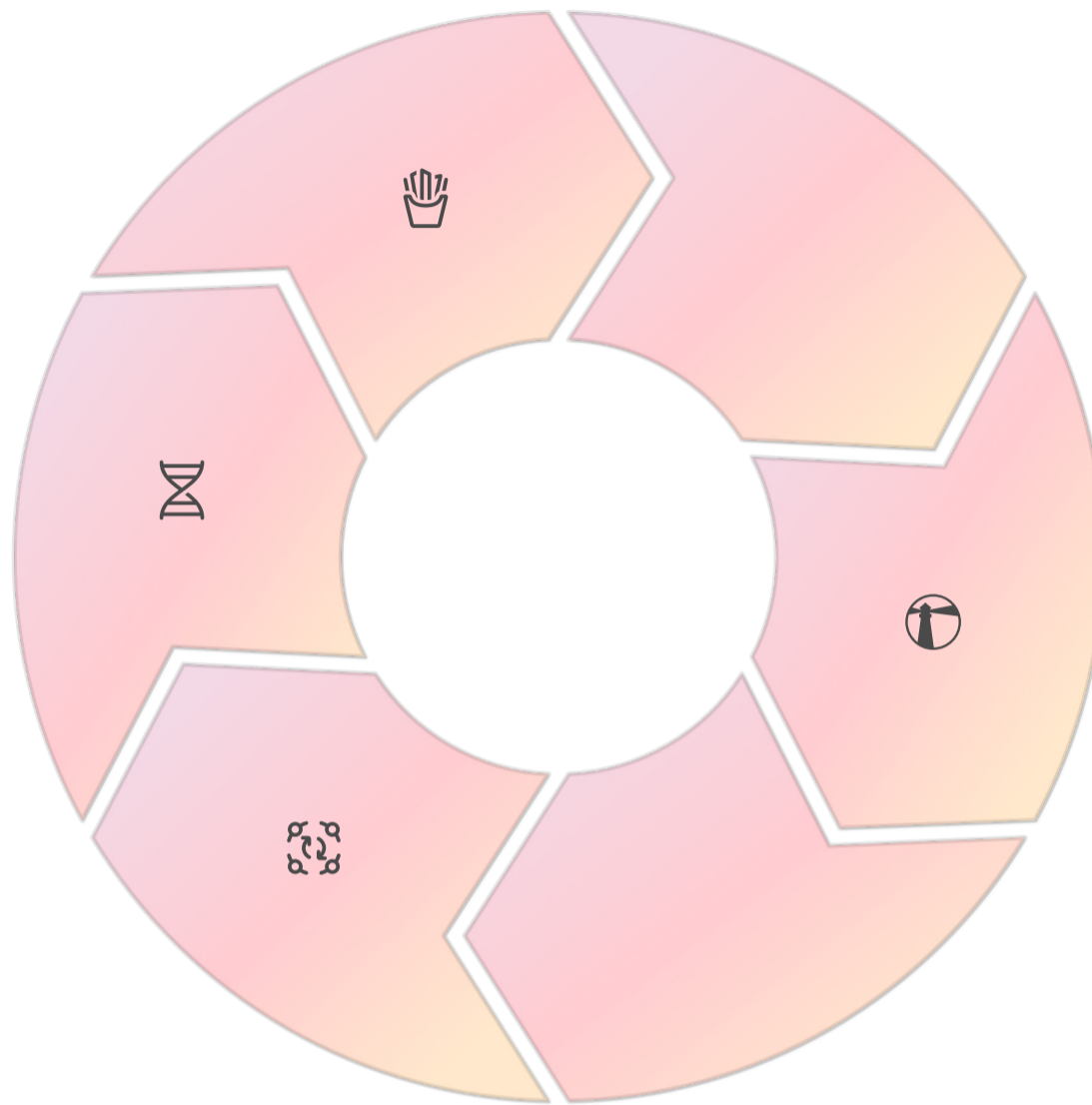


"Soy fuerte, soy capaz, y merezco sentirme increíble en mi propio cuerpo."



"Cada pequeño cambio cuenta. Cada día mineral es un paso hacia mi transformación completa."

Mantenimiento a Largo Plazo



Rutina Establecida

Hábitos automáticos sin esfuerzo consciente



Flexibilidad Inteligente

Adaptación a situaciones especiales



Monitoreo Suave

Atención sin obsesión por los números



Disfrute del Proceso

Celebrar el estilo de vida saludable



Apoyo Continuo

Comunidad de mujeres con objetivos similares



Evolución Constante

Crecimiento y refinamiento permanente

Tu Nueva Vida Comienza Hoy

Has descubierto el secreto que millones de mujeres están buscando: una forma natural, elegante y sostenible de alcanzar tu peso ideal. El sal rosa del Himalaya no es solo un condimento, es tu aliado en esta transformación.

Recuerda: no necesitas perfección, necesitas consistencia. No necesitas sufrimiento, necesitas sabiduría. Tu cuerpo tiene toda la inteligencia para sanar y transformarse cuando le das lo que realmente necesita.

El viaje de mil kilómetros comienza con un solo paso. Tu primer paso es tan simple como un vaso de agua tibia con sal rosa mañana al despertar.

EMBRACE
THE
DAWN

¡Es Tu Momento de Brillar! ✨

🎯 Tu Misión

Comparte este conocimiento con otras mujeres que necesitan conocer el secreto del sal rosa

💬 Tu Acción

Etiqueta a una amiga que está buscando una forma natural de adelgazar

💖 Tu Compromiso

Comienza mañana mismo tu ritual del sal rosa y comparte tu progreso

¿Estás lista para escribir tu historia de éxito? El sal rosa está esperando por ti. ¡Tu transformación comienza ahora! ✨